

Değerli Velimiz,

Raz-Plus, 165'ten fazla ülkede kullanılan, içerisinde 3000'den fazla e-kitap bulunan, CODiE, Revere, Bessie, Academic Choice gibi sektörün saygın ödülleri ile başarısı kanıtlanmış İngilizce okuma platformudur.

Okulunuzun önümüzdeki akademik yılda kullanacağı Raz-Plus platformu, İngilizce öğrenen öğrencilerimiz için özel olarak tasarlanan **ELL-Raz** eklentisiyle dinleme, okuma-anlama, yazma becerilerinin yanı sıra yabancı dil öğreniminin temel unsurlarından olan dil bilgisi ve kelime bilgisini de geliştirmektedir.

Öğretmen ve öğrencilerimiz derslerin yanı sıra okul sonrası çalışmalarında da yıl boyu aktif olarak kullanabileceklerdir.

Raz-Plus platformunun kullanılabilmesi için internet bağlantısı gerekmektedir. Kaynağa bilgisayarınızın internet tarayıcısı üzerinden veya tablet ve telefon gibi akıllı cihazlar üzerinden ücretsiz uygulamasını indirerek her an her yerde erişim sağlayabilirsiniz.

[App Store: Kids A-Z, Google Play: Kids A-Z].

Satın alım gerçekleştiren öğrencilerimiz, kaynağa giriş için öğretmenleri tarafından kendilerine verilecek olan bireysel kullanıcı adı ve şifre bilgileri ile dijital sınıflarına ve bireysel hesaplarına erişim sağlayabileceklerdir.

Öğrencilerimiz giriş için öncelikle internet tarayıcıları üzerinden www.raz-plus.com adresine gitmeli ya da "Kids A-Z" adlı ücretsiz uygulamayı akıllı cihazlarına indirmelidirler. (İnternet tarayıcısı üzerinden giriş yapan öğrencilerimizin sayfanın sağ üst kısmında bulunan "Kids Login" butonuna tıklamaları gerekmektedir.)



Ardından "Teacher Username" bölümüne öğretmenlerinin vereceği sınıf ismini girecek, yönlendirilecekleri sınıf görünümü sayfasından kendi isimlerini bularak üzerine tıklayıp şifrelerini gireceklerdir.

Teacher Username Girişi

Sınıf Görünümü

Şifre Girişi

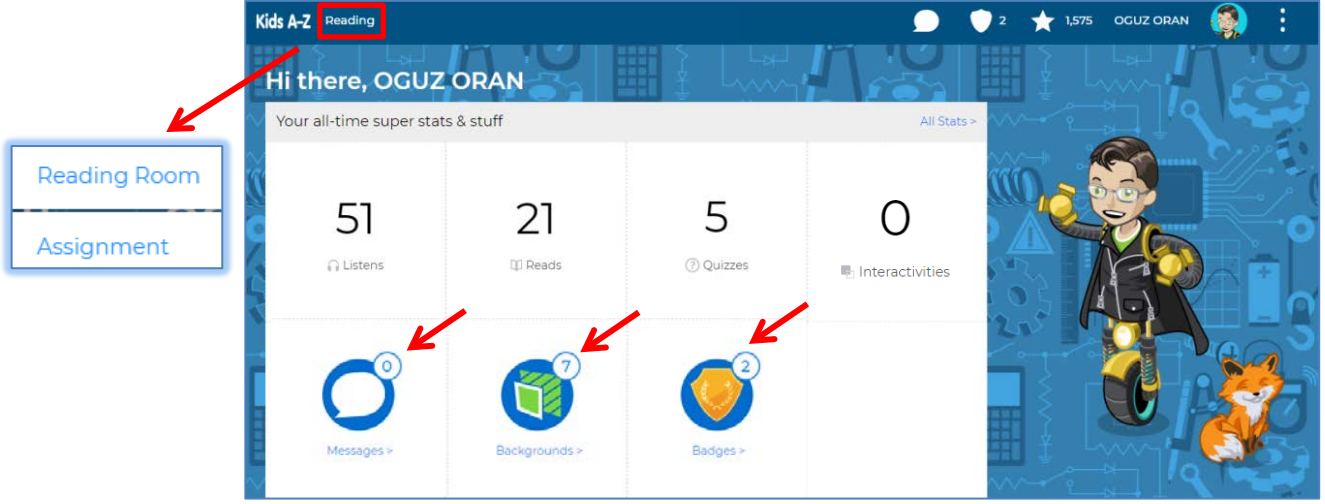
Sorularınız için Globed destek ekibimizi arayabilir, info@globed.co adresine e-posta gönderebilirsiniz.

Globed Destek Ekibi: +90 212 542 79 29 / +90 212 542 79 39


www.globed.co

Giriş yaptıktan sonra öğrencilerimiz içeriği ve bireysel raporlarını görebilecekleri ana sayfalarına ulaşacaklardır.

Öğrencilerimiz ana sayfalarında yer alan **“Reading”** başlığına tıklayarak serbest okuma yapabilecekleri dijital kütüphane olan **“Reading Room”** ve öğretmenleri tarafından kendilerine atanan ödevleri takip edebilecekleri **“Assignment”** sayfasına ulaşabilirler.



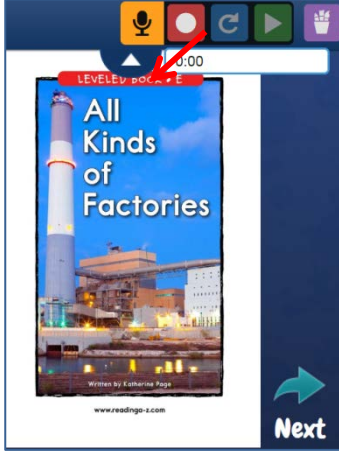
Tablet ve akıllı telefonlarından giriş yapan öğrencilerimiz **“Reading”** başlığına uygulama ekranının alt bölümünden ulaşabilirler.





Öğrencilerimiz kaynak içerisinde yer alan kitapları kulaklık simgesine tıklayarak dinleyebilir, kitap simgesine tıklayarak okuyabilir ve ses kaydı yapabilirler. Bu iki adımın herhangi birinin tamamlanmasıyla birlikte kitapların sonunda yer alan okuduğunu anlama testleri aktif hale gelmektedir.

“Assignment” bölümündeki ödevlerin tamamlanabilmesi için atanan kitabın altında yer alan tüm adımların (, ,) öğrenci tarafından yapılması gerekmektedir.

Tablet ve akıllı telefonlarından giriş yapan öğrencilerimizin ses kaydı yapabilmeleri ve öğretmenlerine gönderebilmeleri için kitap simgesini seçerek kitabın üst kısmında yer alan mikrofon simgesine tıklamaları gerekmektedir. Kitabın son sayfasını çevirdiklerinde ses kaydı otomatik olarak öğretmenlerine gönderilecektir.



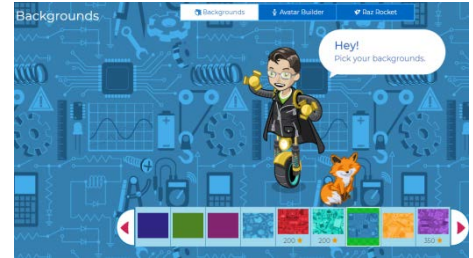
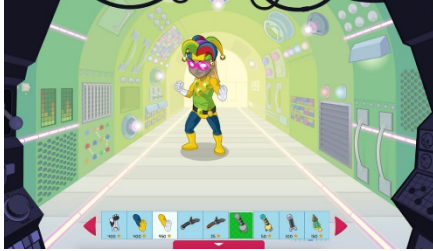
İnternet tarayıcıları üzerinden giriş yapan öğrencilerimiz ise öncelikle kullandıkları tarayıcıya mikrofon izni vermelidirler. Seçilen kitabın üzerindeki ok simgesine tıklayarak mikrofon  ve kayıt simgesini  göreceklerdir.

Kayıdı tamamlayıp kitabın son sayfasında "Done" seçeneğine tıkladıklarında kayıt öğretmene otomatik olarak gönderilecektir. (Süresi 30 saniyeden az olan ses kayıtları öğretmenin ekranına düşmeyecektir.)

Öğrencilerimiz Reading Room' da "Learn English" seçeneğini tıklayarak ELL-Raz platformunun ek olarak sunduğu zengin içeriğe ulaşabilirler.



"Messages" bölümünde öğretmenlerinden gelen mesajları görüntüleyebilir veya dinleyebilirler.



Sistem içerisinde aktiviteleri tamamladıkça kazanacakları yıldızlar ile "Backgrounds" bölümünde ana sayfalarındaki arka planlarını, kendi profil resimlerini ve uzay gemilerini tasarlayabilirler.

Öğrencilerimiz “Badges” bölümünden sistem içerisinde kazandıkları rozetleri görebilirler.

Platformun doğru ve etkin kullanımını sağlamak amacıyla okulunuzun öğretmenleri ile çalışma ve eğitimlerimiz yıl boyunca devam edecektir.

Başarılı ve sağlıklı bir eğitim-öğretim yılı dileğiyle,

GLOBED Ekibi