

Değerli Velimiz,

Raz-Plus, 165'ten fazla ülkede kullanılan, içerisinde 3000'den fazla e-kitap bulunan, CODiE, Revere, Bessie, Academic Choice gibi sektörün saygın ödülleri ile başarısı kanıtlanmış İngilizce okuma platformudur.

Öğretmen ve öğrencilerimizin ders içi kullanımlarının yanı sıra okul sonrası çalışmalarında da yıl boyu aktif olarak kullanabilecekleri bu platformda; dinleme, okuma-anlama, yazma ve eleştirel düşünme becerilerini geliştirmeye yönelik öğrenme çalışmaları bireyselleştirilmiş olarak uygulanmaktadır.

Raz-Plus platformunun kullanılabilmesi için internet bağlantısı gerekmektedir. Kaynağa bilgisayarınızın internet tarayıcısı üzerinden veya tablet ve telefon gibi akıllı cihazlar üzerinden ücretsiz uygulamasını indirerek her an her yerde erişim sağlayabilirsiniz.

(App Store: Kids A-Z, Google Play: Kids A-Z).

Satın alım gerçekleştiren öğrencilerimiz, kaynağa giriş için öğretmenleri tarafından kendilerine verilecek olan bireysel kullanıcı adı ve şifre bilgileri ile dijital sınıflarına ve bireysel hesaplarına erişim sağlayabileceklerdir.

Öğrencilerimiz giriş için öncelikle internet tarayıcıları üzerinden www.raz-plus.com adresine gitmeli ya da "Kids A-Z" adlı ücretsiz uygulamayı akıllı cihazlarına indirmelidirler. (İnternet tarayıcısı üzerinden giriş yapan öğrencilerimizin sayfanın sağ üst kısmında bulunan "Kids Login" butonuna tıklamaları gerekmektedir.)



Ardından "Teacher Username" bölümüne öğretmenlerinin vereceği sınıf ismini girecek, yönlendirilecekleri sınıf görünümü sayfasından kendi isimlerini bularak üzerine tıklayıp şifrelerini gireceklerdir.

Teacher Username Girişi



Sınıf Görünümü

Şifre Girişi

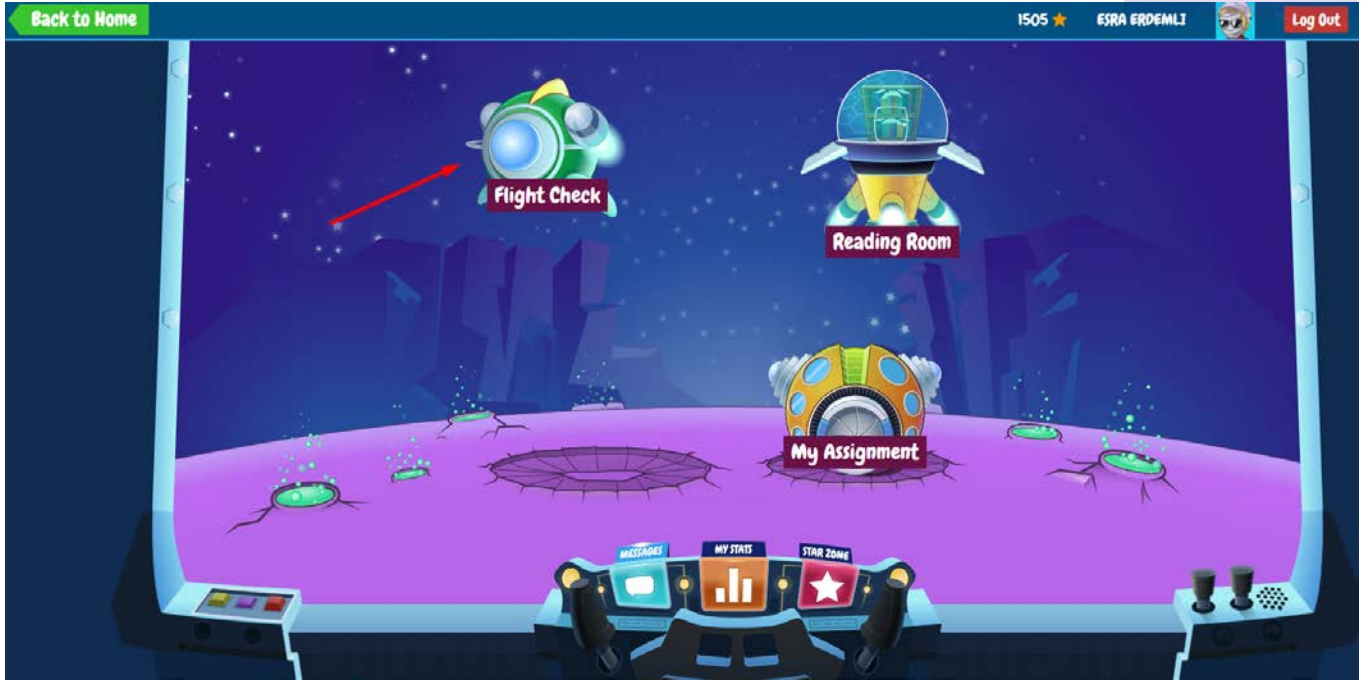
Sorularınız için Globed destek ekibimizi arayabilir, info@globed.co adresine e-posta gönderebilirsiniz.

Globed Destek Ekibi: +90 212 542 79 29 / +90 212 542 79 39

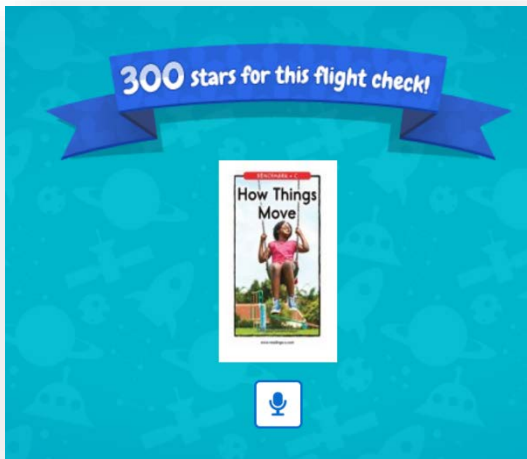
www.globed.co

Giriş yaptıktan sonra “Reading” gezegenine tıklayarak ana sayfalarına ulaşabileceklerdir.

Öğrencilerimizin ana sayfalarında, öğretmenleri tarafından okuma becerilerini takip etmek amacı ile atanan kaynakları bulabilecekleri “Flight Check” bölümü bulunmaktadır.



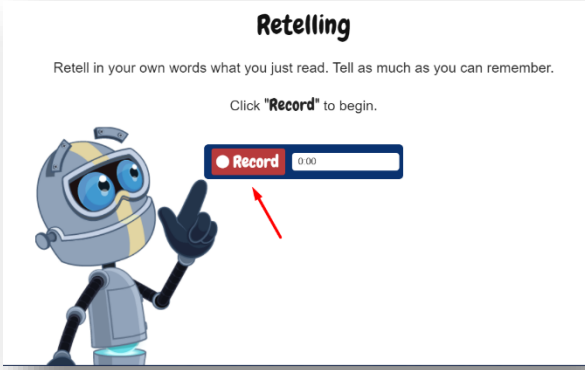
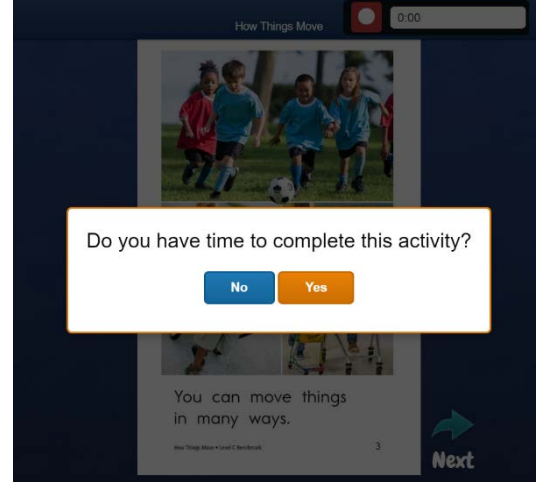
Öğrencilerimiz “Flight Check” e tıkladıkları zaman kendilerine atanmış olan kitaba ulaşırlar.



Kitabı seçtikten sonra, sistem tarafından seçilen aktivitenin ne kadar süreceğine dair sesli uyarı yapıldır ve eğer öğrencimizin yeterli vakti varsa “Yes” butonuna tıklayarak etkinliğe devam etmesi, yoksa “No” butonuna tıklayarak etkinlikten çıkması beklenir.

Öğrencilerimiz beliren uyarı metninde “Yes” tuşuna tıkladıkları an itibari ile ses kaydı yapmaya başlayacaklardır. İnternet tarayıcıları üzerinden giriş yapan öğrencilerimiz ise öncelikle kullandıkları tarayıcıya mikrofon izni vermelidirler.

Kaydı tamamlayıp kitabın son sayfasında "Done" seçeneğine tıkladıklarında bir sonraki aşamaya geçeceklerdir. Bu aşamada ise az önce okumuş oldukları kitaptan hatırladıklarını kendi kelimeleri ile yeniden anlatmaları beklenmektedir.



Record tuşuna bastıklarında ses kaydı yapmaya başlayacaklardır. Yeniden son sayfada "Done" seçeneğine tıkladıklarında bir sonraki bölüm olan okuduğunu anlama sorularına geçeceklerdir.

Ödevin tamamlanması için öğrencilerimizin bu 3 aşamayı da tamamen yapmış olmaları beklenmektedir.

Öğrencilerimiz sistem içerisinde aktiviteleri tamamladıkça kazanacakları yıldızlar ile “Star Zone” bölümünde kendi profil resimlerini ve uzay gemilerini tasarlayabilirler.

Platformun doğru ve etkin kullanımını sağlamak amacıyla okulunuzun öğretmenleri ile çalışma ve eğitimlerimiz yıl boyunca devam edecektir.

Başarılı ve sağlıklı bir eğitim-öğretim yılı dileğiyle,

GLOBED Ekibi

