

Değerli Velimiz,

Science A-Z, öğrencilerin temel okuryazarlık becerilerini desteklerken, aynı zamanda bilimsel ve eleştirel düşüncelerine, araştırmalarına ve öğrendiklerini uygulamalarına olanak tanıyan kapsamlı aktiviteler, deneyler ve projeler sunan eğitim platformudur.

Öğrencilerin ihtiyaçlarını en iyi şekilde karşılamak için seviyelendirilmiş kaynakları ve projeleri ile iş birliği ve araştırmaya dayalı öğrenmeyi teşvik eder.

Öğretmen ve öğrencilerimiz ders içi kullanımlarının yanı sıra okul sonrası çalışmalarında da bu platformdan yıl boyunca aktif olarak faydalanacaklardır.

Science A-Z platformunun kullanılabilmesi için internet bağlantısı gerekmektedir. Kaynağa bilgisayarınızın internet tarayıcısı üzerinden veya tablet ve telefon gibi akıllı cihazlar üzerinden ücretsiz uygulamasını indirerek her an her yerde erişim sağlayabilirsiniz. (App Store: Kids A-Z, Google Play: Kids A-Z).

Satın alım gerçekleştiren öğrencilerimiz, kaynağa giriş için öğretmenleri tarafından kendilerine verilecek olan bireysel kullanıcı adı ve şifre bilgileri ile dijital sınıflarına ve bireysel hesaplarına erişim sağlayabileceklerdir.

Öğrencilerimiz giriş için öncelikle internet tarayıcıları üzerinden www.sciencea-z.com adresine gitmeli ya da “Kids A-Z” adlı ücretsiz uygulamayı akıllı cihazlarına indirmelidirler. (İnternet tarayıcısı üzerinden giriş yapan öğrencilerimizin sayfanın sağ üst kısmında bulunan “Kids Login” butonuna tıklamaları gerekmektedir.)



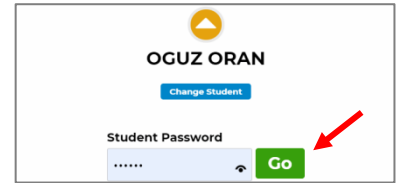
Ardından “Teacher Username” bölümüne öğretmenlerinin vereceği sınıf ismini girecek, yönlendirilecekleri sınıf görünümü sayfasından kendi isimlerini bularak üzerine tıklayıp şifrelerini gireceklerdir.



Teacher Username Girişi



Sınıf Görünümü






Şifre Girişi





Giriş yaptıktan sonra öğrencilerimiz içeriği ve bireysel raporlarını görebilecekleri ana sayfalarına ulaşacaklardır.

Öğrencilerimiz ana sayfalarında yer alan “Science” başlığına tıklayarak serbest okuma ve izleme aktivitelerini yapabilecekleri dijital kütüphane olan “Library” ve öğretmenleri tarafından kendilerine atanan ödevleri takip edebilecekleri “Assignment” sayfasına ulaşabilirler. “In the News” bölümü ise öğrencilerimize bilim ve teknoloji alanında güncel makaleler sunar.







Tablet ve akıllı telefonlarından giriş yapan öğrencilerimiz “Science” başlığına uygulama ekranının alt bölümünden ulaşabilirler.

Öğrencilerimiz kaynak içerisinde yer alan kitapları kulaklık simgesine  tıklayarak dinleyebilir, kitap simgesine  tıklayarak okuyabilir ve ses kaydı yapabilirler. Bu iki adımın herhangi birinin tamamlanmasıyla birlikte kitapların sonunda yer alan okuduğunu anlama testleri soru işareti simgesi  ile aktif hale gelmektedir.

Öğrencilerimiz ana sayfalarında, öğretmenleri tarafından ödev olarak verilen kitaplara ve video derslerine “My Assignment” bölümünden ulaşabilirler. Ödevin tamamlanabilmesi için “My Assignment” bölümünde atanan kitabın ve/veya videonun altında yer alan tüm adımların , , ,  öğrenci tarafından tamamlanması gerekmektedir.

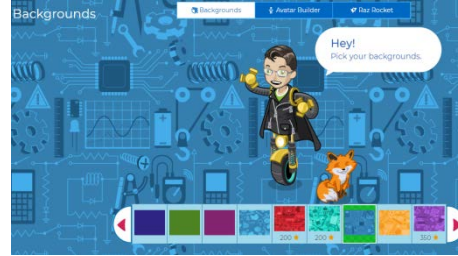


Tablet ve akıllı telefonlarından giriş yapan öğrencilerimizin ses kaydı yapabilmeleri ve öğretmenlerine gönderebilmeleri için kitap simgesini  seçerek kitabın üst kısmında yer alan mikrofon simgesine  tıklamaları gerekmektedir. Kitabın son sayfasını çevirdiklerinde ses kaydı otomatik olarak öğretmenlerine gönderilecektir.

İnternet tarayıcıları üzerinden giriş yapan öğrencilerimiz ise öncelikle kullandıkları tarayıcıya mikrofon izni vermelidirler. Seçilen kitabın üzerindeki ok simgesine tıklayarak mikrofon  ve kayıt simgesini  göreceklerdir.

Kayıdı tamamlayıp kitabın son sayfasında "Done" seçeneğine tıkladıklarında kayıt öğretmene otomatik olarak gönderilecektir.

(Süresi 30 saniyeden az olan ses kayıtları öğretmenin ekranına düşmeyecektir.)



Öğrencilerimiz "Messages" bölümünde öğretmenlerinden gelen mesajları görüntüleyebilir veya dinleyebilirler.

Sistem içerisinde aktiviteleri tamamladıkça kazanacakları yıldızlar ile "Backgrounds" bölümünde ana sayfalarındaki arka planlarını, kendi profil resimlerini ve uzay gemilerini tasarlayabilirler.

Öğrencilerimiz "Badges" bölümünden sistem içerisinde kazandıkları rozetleri görebilirler.

Platformun doğru ve etkin kullanımını sağlamak amacıyla okulunuzun öğretmenleri ile çalışma ve eğitimlerimiz yıl boyunca devam edecektir.

Başarılı ve sağlıklı bir eğitim-öğretim yılı dileğiyle,

GLOBED Ekibi