

Değerli Velimiz,


Writing A-Z, öğrencilerin bireysel ihtiyaçlarına uygun olarak, farklı öğrenme düzeylerinde çevrimiçi yazma kaynakları ve araçları sunan dijital eğitim platformudur. Öğrenciler çevrimiçi yazma araçlarını kullanarak çeşitli görseller ve resimlerle düzenleyerek kitaplarını ve kompozisyonlarını oluşturabilir öğretmenleri ve sınıf arkadaşları ile dijital ortamda paylaşabilirler.

Öğretmen ve öğrencilerimiz ders içi kullanımlarının yanı sıra okul sonrası çalışmalarında da yıl boyu aktif olarak kullanabileceklerdir.


Writing A-Z platformunun kullanılabilmesi için internet bağlantısı gerekmektedir. Kaynağa bilgisayarınızın internet tarayıcısı üzerinden erişim sağlayabilirsiniz.

Satın alım gerçekleştiren öğrencilerimiz, kaynağa giriş için öğretmenleri tarafından kendilerine verilecek olan bireysel kullanıcı adı ve şifre bilgileri ile dijital sınıflarına ve bireysel hesaplarına erişim sağlayabileceklerdir.

Öğrencilerimiz giriş için öncelikle internet tarayıcıları üzerinden www.writinga-z.com adresine gitmelidirler. Devamında sayfanın sağ üst kısmında bulunan “Kids Login” butonuna tıklamaları gerekmektedir.



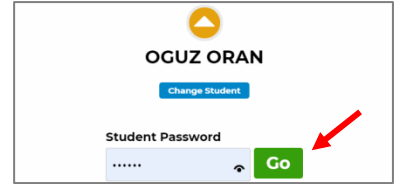
Ardından “Teacher Username” bölümüne öğretmenlerinin vereceği sınıf ismini girecek, yönlendirilecekleri sınıf görünümü sayfasından kendi isimlerini bularak üzerine tıklayıp şifrelerini gireceklerdir.



Teacher Username Girişi



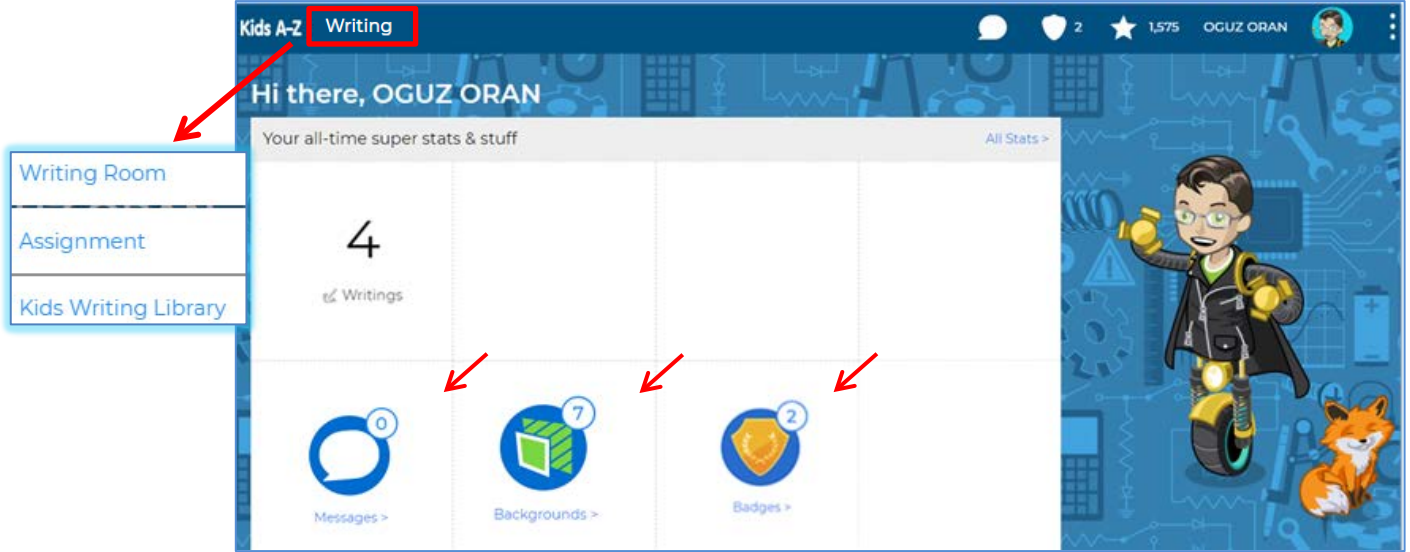
Sınıf Görünümü



Şifre Girişi

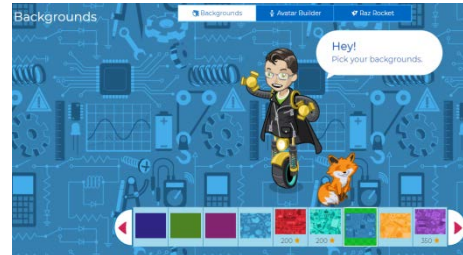
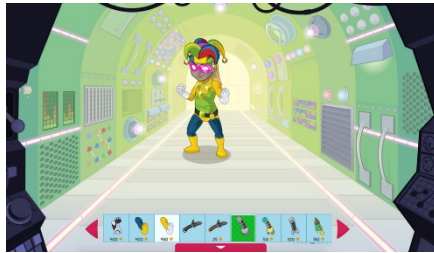
Giriş yaptıktan sonra öğrencilerimiz, içeriği ve bireysel raporlarını görebilecekleri ana sayfalarına ulaşacaklardır.

Öğrencilerimiz ana sayfalarında yer alan **Writing** bölümünü seçerek serbest yazma çalışmalarını yapabilecekleri **“Writing Room”** öğretmenleri tarafından verilen ödevleri görebilecekleri **“Assignment”** ve öğrencilerin çalışmalarının sınıf arkadaşlarıyla paylaştığı **“Kids Writing Library”** başlıklarını bulabilirler.



Öğrencilerimiz **“Messages”** bölümünde öğretmenlerinden gelen mesajları görüntüleyebilir veya dinleyebilirler.

Sistem içerisinde aktiviteleri tamamladıkça kazanacakları yıldızlar ile **“Backgrounds”** bölümünde ana sayfalarındaki arka planlarını, kendi profil resimlerini ve uzay gemilerini tasarlayabilirler.



Öğrencilerimiz **“Badges”** bölümünden sistem içerisinde kazandıkları rozetleri görebilirler.

Platformun doğru ve etkin kullanımını sağlamak amacıyla okulunuzun öğretmenleri ile çalışma ve eğitimlerimiz yıl boyunca devam edecektir.

Başarılı ve sağlıklı bir eğitim-öğretim yılı dileğiyle,

GLOBED Ekibi